









Fotka	Popis	Název	Cena/den včetně DPH	Kauce
	<p>Výrobce: THULE  Hmotnost: 13 kg <span style="float: right;">Velikost</span>  Pacific 500: 226 x 55 x37 cm  Nosnost : 50 Kg  Max.pocet lyží nebo snowboardů: 4-5</p> <p>Snížená základna poskytuje nižší odpor vzduchu, hlučnost a vibrace.</p> <p>Vybaveno patentovaným rychloupínacím systémem Fast-Grip – veškerá montáž z vnitřní části boxu.</p> <p>Několik zamykacích bodů na střešním boxu poskytuje maximální zabezpečení a ochranu proti krádeži, navíc klíč, který dobře padne do ruky, lze vytáhnout jen po uzavření všech zamykacích bodů.</p>	<b>Pacific 500</b>	<b>100,-</b>	<b>5000,-</b>
	<p>Výrobce: THULE  Hmotnost: 12 kg <span style="float: right;">Velikost</span>  Pacific 500: 225 x 55 x38 cm  Nosnost : 50 Kg  Max.pocet lyží nebo snowboardů: 5-4</p> <p>Snížená základna poskytuje nižší odpor vzduchu, hlučnost a vibrace.</p> <p>Vybaveno patentovaným rychloupínacím systémem Fast-Grip – veškerá montáž z vnitřní části boxu.</p> <p>Několik zamykacích bodů na střešním boxu poskytuje maximální zabezpečení a ochranu proti krádeži, navíc klíč, který dobře padne do ruky, lze vytáhnout jen po uzavření všech zamykacích bodů.</p>	<b>APOLLO 500 JETBAG</b>	<b>100,-</b>	<b>5000,-</b>

	<p>Výrobce: THULE  Hmotnost: 17 kg  Rozměry: 105 cm x 58 cm</p> <p><b>Pro 2 kola</b> <span style="float: right;">Nosič</span>  kol se sklápí dozadu a zpřístupňuje tak zavazadlový prostor bez nutnosti sundávání kol.</p> <p>S jedinečnými, odnímatelnými držáky ráků, které lze snadno sejmout a vrátit zpět, jakmile jsou kola naložena. Funkce, která urychlí a usnadní nakládání kol. S pogumovaným povrchem chránícím rámy kol.</p> <p>Splňuje standard CityCrash.</p> <p>Produkty používají 13pólovou napájecí zástrčku, aby byla všechna světla na nosiči funkční.</p> <p>Max. počet kol: 2 kola <span style="float: right;">o</span>  max.hmotnosti 2x 20Kg</p>	<p style="text-align: center;"><b>EuroRide 940</b></p>	<p style="text-align: center;"><b>120,-</b></p>	<p style="text-align: center;"><b>5000,-</b></p>
	<p>Výrobce: THULE  Hmotnost: 15 kg  Rozměry : 102cm x75 cm</p> <p><b>Pro 3 kola</b>  Nosič kol se sklápí dozadu a zpřístupňuje tak celý zavazadlový prostor bez nutnosti sundávání kol. Široký úhel naklonění umožňuje otevřít i velmi velké zadní dveře. Tento pohodlný sklápěcí mechanismus se ovládá nohou a nechává vám volné ruce pro přidržení kol během sklápění.</p> <p>S jedinečnými, odnímatelnými držáky ráků, které lze snadno sejmout a vrátit zpět, jakmile jsou kola naložena. Funkce, která urychlí a usnadní nakládání kol. S pogumovaným povrchem chránícím rámy kol.</p> <p>Uzamkne kola na nosiči a nosič na autě</p> <p>Tento nosič je vhodný pro všechny typy a velikosti kol.</p>	<p style="text-align: center;"><b>EuroWay G2 922</b></p>	<p style="text-align: center;"><b>150,-</b></p>	<p style="text-align: center;"><b>7000,-</b></p>

	<p>Schválení City crash 75 kg podle ISO NORM Určený pro rozměry podélníků 18-50 mm Kompletní balení obsahuje 4 patky a 2 tyče Délka tyčí je 1270 mm Imbusový klíč s rukojetí</p> <p>Nosič Thule 785 je kompletní nosič na vozidla s originálními střešními podélníky. <b>Délka čtyřhranných tyčí je 127 cm.</b> Veškeré části, které přicházejí do přímého kontaktu s automobilem jsou pogumovné a chrání tak auto před poškrábáním. Systém Thule 785 nenabízí uzamykání.</p>	<p><b>Thule 785</b></p>	<p><b>50,-/sada 2 ks</b></p>	<p><b>1000,-</b></p>
	<p>Schválení City crash 75 kg podle ISO NORM Určený pro rozměry podélníků 18-50 mm Kompletní balení obsahuje 4 patky a 2 tyče Délka tyčí je 1180 mm Imbusový klíč s rukojetí</p> <p>Nosič Thule 785 je kompletní nosič na vozidla s originálními střešními podélníky. <b>Délka čtyřhranných tyčí je 118 cm.</b> Veškeré části, které přicházejí do přímého kontaktu s automobilem jsou pogumovné a chrání tak auto před poškrábáním. Systém Thule 785 nenabízí uzamykání.</p>	<p><b>Thule 784</b></p>	<p><b>50,-/sada 2 ks</b></p>	<p><b>1000,-</b></p>
	<p>Výrobce: THULE Hmotnost: 6 kg Robustní konstrukce se snadným nakládáním. Uzamykatelný je nosič kol k příčníku i jízdní kolo k nosiči. Extra bezpečný díky měkké ochraně držáku rámu, je možné ho použít do průměru rámu až 80 mm. Montáž na černé tyče s přiloženými třmeny do průměru 58 mm.</p>	<p><b>Thule FreeRide</b></p>	<p><b>50,- / kus</b></p>	<p><b>1000,-</b></p>

	<p>Mimořádně rozměrná tlačítka usnadňují otevírání nosiče lyží i s rukavicemi. Zámky jsou součástí produktu.  Přepravní kapacita lyží 4  Přepravní kapacita snowboardů 2  Šíře ložné plochy (cm) 40 cm  Zvlášť velké tlačítko  Uzamčení lyží do nosiče  Uzamčení nosiče ke střešnímu nosiči  Pro aero tyče pomocí adaptéru 888 - k dokoupení  Pro čtyřhranné tyče  Nosič lyží se skládá ze dvou kusů držáků lyží</p>	<p><b>Nosič lyží SnowPro</b></p>	<p><b>70,-/set</b></p>	<p><b>1500,-</b></p>
	<p>Výrobce: Thule  Uzamykatelný střešní nosič pro vozy Škoda Fabia II, černý</p>	<p><b>Střešní nosič Škoda Fabia II.</b></p>	<p><b>70,- /set</b></p>	<p><b>2000,-</b></p>

	<p>Výrobce: Thule Uzamykatelný střešní nosič pro vozy Škoda Octavia II,III</p>	<p><b>Střešní nosič Škoda Octavia II, III</b></p>	<p><b>70,-/set</b></p>	<p><b>2000,-</b></p>
	<p>Výrobce: Thule Uzamykatelný střešní nosič pro vozy Honda CR-V</p>	<p><b>Střešní nosič Honda CR-V</b></p>	<p><b>70,-/set</b></p>	<p><b>3000,-</b></p>